


UZIN®



UZIN SoftSonic

Trinnlydsdempende underlagsplate til parkett- og flisgulv


LØKKEN A/S

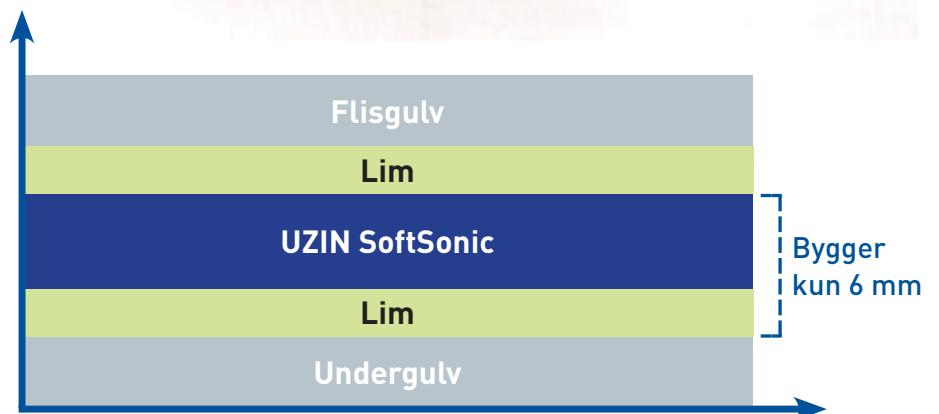


Med UZIN SoftSonic reduseres trinnlyd og romklang i rom og mellom etasjer

Uzin SoftSonic er en underlagsplate med fleksibel, trinnlyddempende kjerne og forsterket armeringsfilt på begge sider.

Trinnlyd og romklang reduseres fra, og i rom og mellom etasjer.

Underlagsplatene kombinerer gå- og bokomforten med gode tekniske funksjoner, og er ideell ved rehabilitering.




- Trinnlyddempende
- Kun 6 mm byggehøyde
- Øker bo- og gåkomfort
- Nøytral lukt og ingen helsefare
- Kuttet enkelt med beleggkniv

UZIN SoftSonic

Parkettgulv:

Underlagsplate for trinnlydsdemping ved legging av hellimte parkettgulv i innemiljøer. UZIN SoftSonic hellimes til underlaget og utjevner skjærekraftene mellom parketten og underlaget.



1

Underlaget må være jevnt, fast, tørt, rent og fritt for stoffer som kan redusere leggelimets vedheft. Påfør UZIN MK 100 parkettlim på underlaget med limspreader B3. NB! UZIN SoftSonic og parketten må limes med samme limtype.



2

Legg platene i det våte limet, trykk godt til og vals ned med beleggvals.

Etter liming kan man gå på gulvet etter 2-12 timer og legge parkett etter 12-24 timer avhengig av limtype, temperatur og luftfuktighet.



3

Påfør UZIN MK 100 parkettlim med limspreader B11 på UZIN SoftSonic. Legg parketten i det fuktige limet.

Sørg for god limdekning på parkettens bakside.

Flisgulv:

Trinnlydsdempende underlagsplate til bruk under keramiske fliser i innemiljøer. Kan brukes som underlag for alle typer fliser av keramikk, naturstein, betongstein og kunststein i format 20x20cm eller større med god bøyestrekfasthet.



1

Underlaget må være jevnt, fast, tørt, rent og fritt for stoffer som kan redusere leggelimets vedheft. Påfør codex Power Flex Turbo lim med en 4-6 mm limspreader. Påfør ikke lim på større arealer enn at platene kan legges i vått lim.



2

Merk en retning som platene legges etter. Legg platene i vått lim med tette skjøter mellom platene, og press dem ned i limet med fottrykk eller valse. Limet må herde i ca. 2 timer før det utsettes for belastning.



3

Lim så flisene til platene med egnet codex lim til den flisen som skal legges. Sørg for full limdekning under flisene.

Lim

Universal

UZIN MK 100



Parkettlim

- God å påføre
- Høy vedheftsevne
- Høyelastisk limfuge
- Løsemiddel og vannfri

Lim

codex Power Flex Turbo



Hurtig-lim

- Hurtig tørkende
- Stort bruksområde
- Sigefritt
- Meget gode heftegenskaper
- Til innvendig og utvendig bruk

Stabiliseringsplate

UZIN SoftSonic

Stabiliseringsplate for tregulv

- Limes enkelt til underlaget
- Stabiliserer for kryp og spenninger i treverk
- Isolerer mot varmetap
- Demper rom og trinnlyd

